

## Lockerer Damentop FLORES Lila

Monat Juli 2010

Grösse 36-38

**Das Material:** LANG YARNS „FLORES“, 40% Baumwolle, 40% Polyamid, 20% Polyester, LL 85m/50g, 11 Kn Lila 0007, 1 Paar Stricknadeln Nr. 4, 1 Nr. 3,5 und Häkelnadel Nr. 4.

**Glatt rechts (Nd 4):** Hinr re, Rückr li str

**Glatt links (Nd 4):** Hinr li, Rückr re str

**Grundmuster (Nd 4):** Siehe Strickschrift. In den Rückr die die M str, wie sie erscheinen. Die 1. – 10. R stets wdh.

**Häkelbordüre (Nd 4):** Siehe Häkelschrift

**Maschenprobe (Nd 4):** 21 M und 26 R = 10 x 10 cm

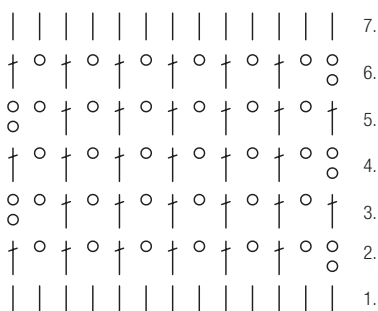
### Die Ausführung

**Rückenteil:** Anschlag 117 M mit Nd 4 und die 1. Rückr li str. Weiter im Grundm str, dabei die M wie folgt einteilen: Rdm, 15 M glatt li, \*19 M im Grundm, 3 M glatt li\*, von\* zu\* noch 2x wdh, 19 M Grundm, 15 M glatt li, Rdm. Für die seitliche Schrägung beids in jeder 6. R 5x1, in jeder 8. R 5x1 und in jeder 12. R 2x1 M abn (= 93 M). Bei Gesamtl von 41 cm in der letzten Hinr immer die 3 glatt li gestrickten M li zusammenstr (= 87 M). Noch eine Rückr str und dann alle M locker abk. Nun mit der Häkelnadel am oberen Rand 86 fe M, 5 R Stäbchen (gem. Häkelschrift) und 1 R fe M häkeln. Mit der Stricknd 86 M aus den festen M aufn und weiter glatt re str. Bei Gesamtl von 60 cm für die Armeinschnitte beids 1x4, 1x3, 1x2 und 4x1 M abk (= 60 M). Bei Gesamtl von 69 cm für den hint Halsausschnitt die mittl 10 M abk und beids an den Ausschnittkanten in jeder 2. R noch 1x5, 1x3, 1x2 und 2x1 M abk. Bei Gesamtl von 79 cm die restl je 13 Schulterm locker abk.

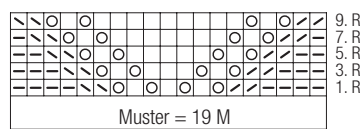
**Vorderteil:** Gleich wie Rücken str, jedoch bei Gesamtl von 61 cm für den vord Halsausschnitt die mittl 10 M abk und beids an den Ausschnittkanten in jeder 2. R noch 1x3, 1x2 und 7x1 M abk. Bei Gesamtl von 79 cm die restl je 13 Schulterm locker abk.

**Die Fertigstellung:** Teile gut auf die Masse spannen, mit feuchtem Tuch belegen, trocknen lassen und die Nähte schliessen. Mit der Häkelnadel um die Armausschnitte 1 R fe M und 1 R Krebs-M häkeln. Um den Halsausschnitt 1 Rd fe M und 1 Rd Pikot häkeln.

Häkelschrift



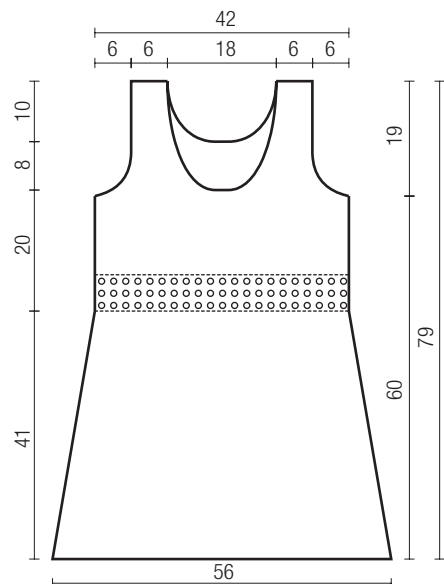
Strickschrift



- = 1 M re
- ▤ = 1 M li
- ⊙ = 1 U
- ⊞ = 2 M re zusammenstr
- ⊞ = 2 M re überzogen zusammenstr

Zeichenerklärung Häkelschrift

- = 1 Luftmasche (Luftm)
- | = fe M
- † = 1 Stäbchen (Stb)



www.avesani.ch

